Teleconferência de Resultados 3T26



Desalavancagem concluída e nova estrutura de capital

Novembro de 2026

PARANAPANEMA

AVISO LEGAL

Declarações prospectivas

Esta apresentação pode conter certas declarações prospectivas e informações relativas à Paranapanema S.A. (a "Companhia") que refletem as visualizações e / ou expectativas atuais da Companhia e sua administração em relação ao seu desempenho, negócios e eventos futuros. As declarações prospectivas incluem, sem limitação, qualquer declaração que possa prever, indicar ou implicar resultados futuros, desempenho ou realizações, e pode conter palavras e / ou quaisquer outras frases de significado semelhante. Tais declarações estão sujeitas a uma série de riscos, incertezas e premissas.

Advertimos que uma série de fatores importantes podem fazer com que os resultados reais diferem materialmente dos planos, objetivos, expectativas, estimativas e intenções expressadas nesta apresentação. Em nenhum caso, nem a Companhia nem nenhuma das suas subsidiárias, afiliadas, diretores, agentes ou funcionários serão responsáveis perante qualquer terceiro (incluindo investidores) por qualquer investimento ou decisão comercial tomada ou ação tomada com base nas informações e declarações contidas nesta apresentação ou por quaisquer danos consequentes, especiais ou similares.

Esta apresentação e todo o seu conteúdo são informações de propriedade e não podem ser reproduzidas ou divulgadas de forma alguma, total ou parcial, sem o prévio consentimento por escrito da Companhia. As informações contidas nesta apresentação estão sujeitas a alterações de tempos em tempos sem aviso prévio e a Companhia não tem nenhuma obrigação de mantê-lo informado de tais mudanças.



AGENDA

O que vamos apresentar

1. **A Companhia**
   Unidades produtivas e hibernação da unidade Caraíba

2. **Destaques do 3T26**
   Os números que marcam a virada do trimestre

3. **Desalavancagem financeira**
   Acordo Global, Fundo BS, AXIA e Banrisul

4. **Desempenho operacional**
   Volume, receita, custos, EBITDA e caixa

5. **Próximos passos**
   Eventos subsequentes e recuperação judicial

PARANAPANEMA

A COMPANHIA

Única empresa brasileira com refino primário e transformação de cobre

Caraíba



Dias d'Ávila (BA) · refino primário · **hibernada**

Paralisada desde set/2025 por não gerar caixa positivo. Mantidas apenas as estruturas exigidas pela legislação ambiental.

Receita 3T26: R$ 6,9 MM

ELUMA





Santo André (SP) · transformação de cobre · **base de receita**

Tubos, laminados, barras e fios de cobre. Concentra 100% do volume vendido no 3T26, com vendas nas modalidades tolling e integral.

Receita 3T26: R$ 126,0 MM ▲ 34% vs 3T25

Fonte: ITR 3T26, Nota 1 – Contexto operacional.

DIAS D'ÁVILA (BA) · EVIDÊNCIAS DA HIBERNAÇÃO

Planta parada desde setembro de 2025, com o quadro reduzido a 83 empregados

83

empregados ativos e produtivos em set/2026; eram 401 em jun/2025 (–79%, FGTS)

Zero

produção de anodos desde set/2025; gás natural zerado desde nov/2025

Só a ETE

Tratamento de efluentes e suportes seguem ativos por exigência ambiental

Produção de anodos (t/mês) · 2020–2026

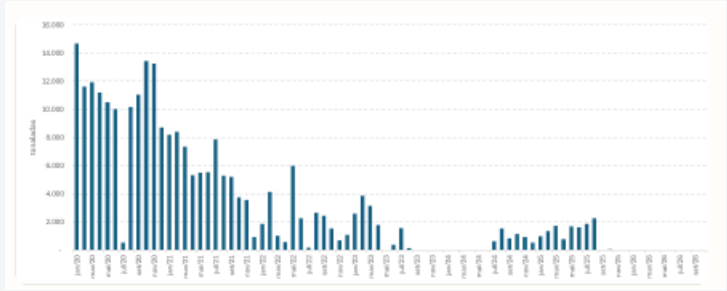

Gás natural (m³/mês) · 2022–2026

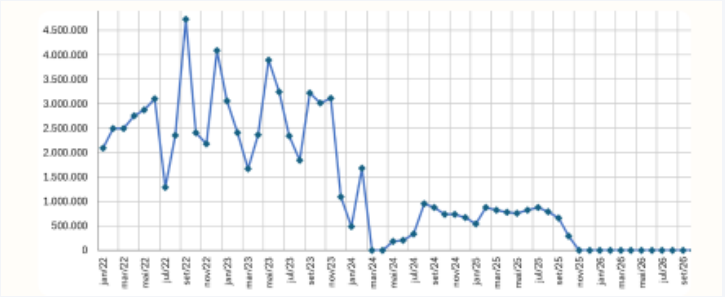



Fundição e Conversão: acesso isolado



Ácido Sulfúrico: acesso bloqueado



Prédio administrativo desocupado

Fonte: Relatório Técnico "Contextualização do cenário atual – Dias d'Ávila" (22/10/2026); guias FGTS Digital 06/2025 e 09/2026; ITR 3T26, Nota 12.2.

PARANAPANEMA

DESTAQUES DO TRIMESTRE

O 3T26 marca o início da virada da estrutura de capital da Paranapanema

–94%

Dívida financeira bruta

de R$ 5,72 bi (dez/25) para R$ 0,36 bi (set/26)

R$ 6,0 bi

Passivos extintos em 2026

Acordo Global, Fundo BS, AXIA e Banrisul, com R$ 346 MM desembolsados

+R$ 5,2 bi

Melhora do patrimônio líquido

de –R$ 7,54 bi para –R$ 2,39 bi em nove meses

+294,5MM

EBITDA

R$ 36,5 MM no 3T26 vs –R$ 258,0 MM no 3T25

R$ 53 MM

Fluxo de caixa operacional

melhor resultado dos últimos cinco trimestres

–25%

Custos fixos

R$ 61,4 MM vs R$ 81,9 MM no 3T25

Fonte: ITR 3T26 (Notas 1, 16, 25 e 28.7); release de resultados 3T26.

DESALAVANCAGEM FINANCEIRA

Quatro acordos extinguiram R$ 6,0 bilhões em passivos, com desembolso de R$ 346 milhões

Credor	Saldo extinto	Pagamento	Deságio	% deságio	Forma de liquidação
Acordo Global	5.072,5	331,6	4.740,9	**93%**	Captação com Debêntures, conta vinculada, depósito judicial e direitos creditórios
Fundo BS	849,7	–	849,7	**100%**	Dação em pagamento de silicato de ferro
AXIA Energia	68,1	7,0	61,1	**90%**	Pagamento único em 04/09/2026
Banrisul	47,2	7,0	40,2	**85%**	Pagamento único em 11/09/2026
Total	**6.037,5**	**345,6**	**5.691,9**	**94%**	

R$ milhões

R$ 5,7 bi

de ganho com deságio reconhecido no resultado, sem diluir o caixa da operação

6%

foi o custo efetivo de liquidação: cada R$ 1,00 de dívida foi extinto com R$ 0,06

Fonte: ITR 3T26, Nota 25 – Composição dos ganhos financeiros decorrentes dos acordos com credores.

ACORDO GLOBAL · LIQUIDAÇÃO PARCIAL

Dívida histórica de R$ 5,1 bilhões equacionada com R$ 332 milhões



Componentes pagos

R$ 41,2 MM

Saldo da conta vinculada (escrow)

R$ 190,8 MM

Depósito judicial de cessão anterior de direitos creditórios

R$ 100,0 MM

Pagamento em dinheiro, financiado pela 11ª emissão de debêntures

O que resta

- R$ 327 MM de dívida contratual vinculada apenas à monetização de 9 direitos creditórios judiciais, em até 36 meses
- Sem obrigação de pagamento com recursos próprios; saldo extinto ao fim do prazo
- Garantias reais liberadas e covenants extintos

Fonte: ITR 3T26, Notas 1 e 16; Fato Relevante de 12/05/2026.

ESTRUTURA DE CAPITAL · ANTES E DEPOIS

Dívida líquida caiu de R$ 5,7 bilhões para R$ 0,4 bilhão em nove meses

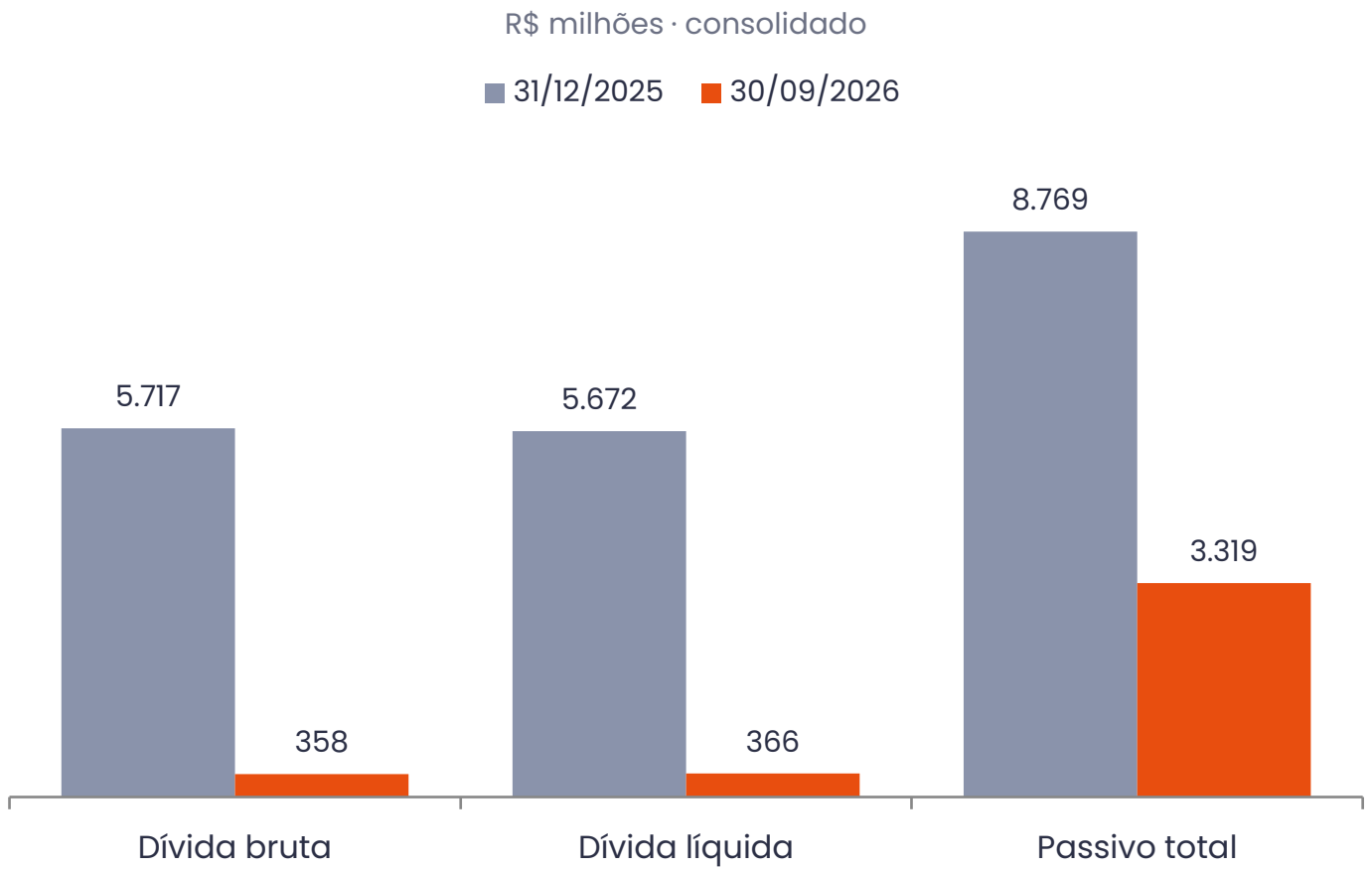

–R$ 7,54 bi → –R$ 2,39 bi

Patrimônio líquido: melhora de R$ 5,2 bi

–R$ 7,19 bi → –R$ 2,05 bi

Capital circulante líquido: melhora de R$ 5,1 bi

–287% → –17%

Quociente de alavancagem (dívida líquida / capital próprio)

0 covenants

Garantias reais do Acordo Global liberadas; dívida remanescente sem covenants

Fonte: ITR 3T26 – Balanço patrimonial e Nota 28.7. Lucro de R$ 5,4 bi no 3T26 reflete o efeito contábil não recorrente dos deságios.

INDICADORES DO 3T26 VS 3T25

Indicadores operacionais confirmam a trajetória de recuperação

▲ 34%

Receita líquida Eluma

R$ 126,0 MM vs R$ 94,1 MM

▲ 5%

Volume de vendas Eluma

5.298 t vs 5.023 t

▼ 25%

Custos fixos

R$ 61,4 MM vs R$ 81,9 MM

▼ 27%

Despesas com pessoal

R$ 32,3 MM vs R$ 44,3 MM

▼ 57%

Energia, água e gás

R$ 7,2 MM vs R$ 16,5 MM

▼ 66%

Prejuízo bruto

–R$ 10,4 MM vs –R$ 30,7 MM

R$ 15,0 MM

Resultado operacional

vs –R$ 280,4 MM no 3T25

Fonte: ITR 3T26 – Demonstração do resultado e Nota 23 (controladora); release 3T26. Setas verdes indicam evolução favorável.

VOLUME E RECEITA POR UNIDADE

Eluma cresce e compensa parte do efeito da hibernação da Caraíba

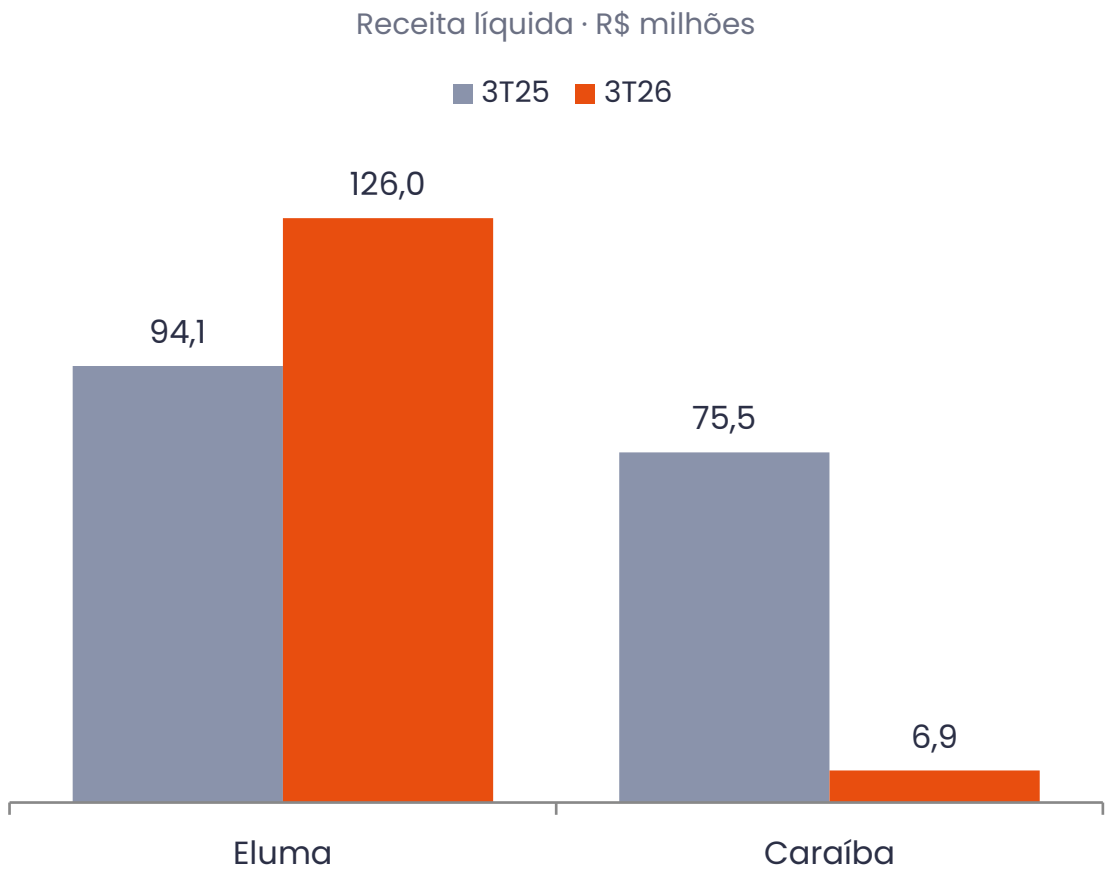

	3T26	3T25	Var.
Volume (t)			
Eluma	5.298	5.023	▲ **5%**
Caraíba	–	4.376	▼ 100%
Paranapanema	**5.298**	**9.400**	▼ **44%**
Receita (R$ MM)			
Eluma	126,0	94,1	▲ **34%**
Caraíba	6,9	75,5	▼ 91%
Paranapanema	**132,9**	**169,6**	▼ **22%**

A redução consolidada vem integralmente da Caraíba, hibernada desde set/2025. A Eluma, base de receita, cresceu 34% em receita e 5% em volume.

Fonte: release de resultados 3T26; ITR 3T26, Nota 22.

PARANAPANEMA

CUSTOS FIXOS

Custos fixos 25% menores

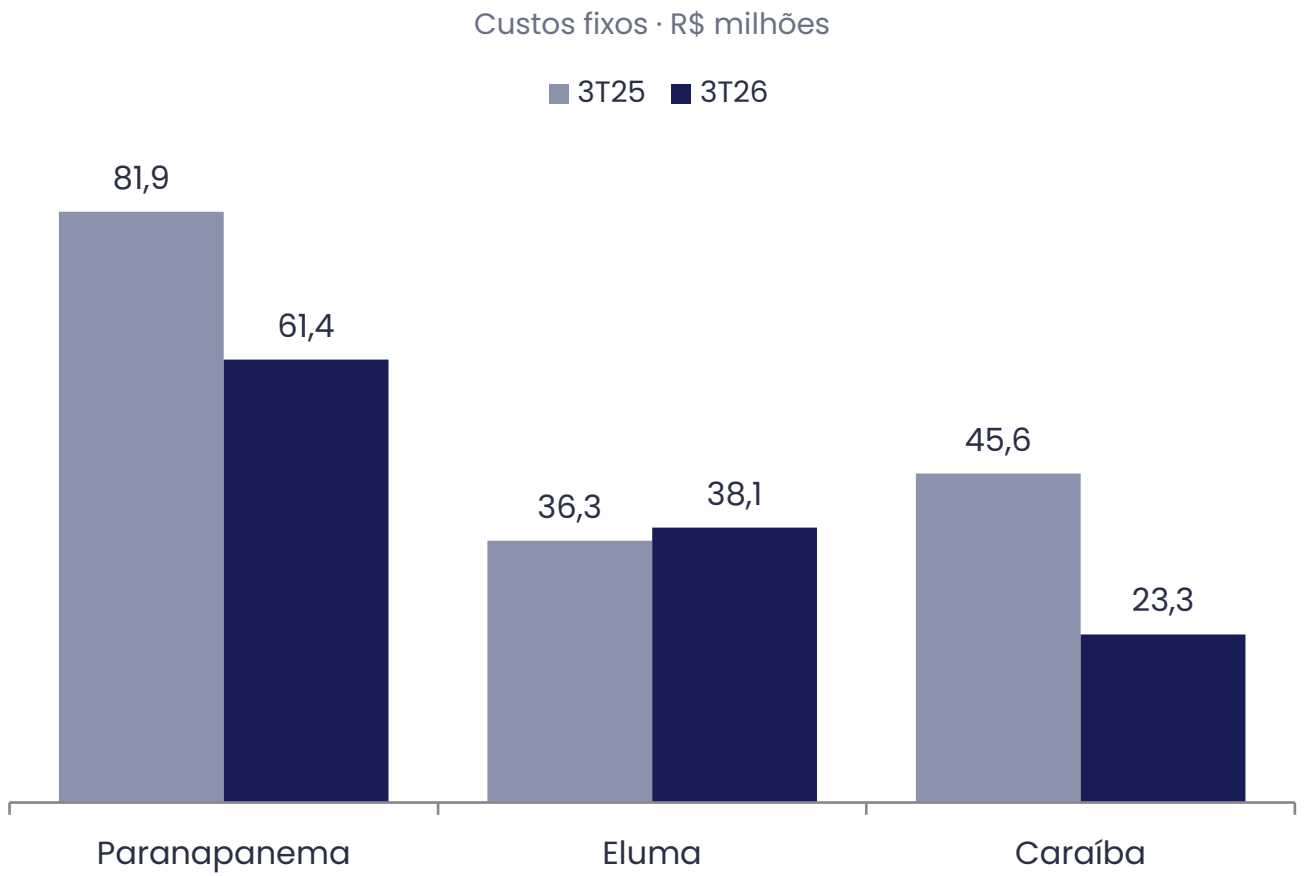

–25%

nos custos fixos consolidados: redimensionamento de Dias d'Ávila (–49%) e controle rígido na Eluma

Fonte: release de resultados 3T26.

PARANAPANEMA

PARANAPANEMA

Q&A

PARANAPANEMA

Relações com Investidores

+55 11 2199-7855

ri@paranapanema.com.br

www.paranapanema.com.br/ri

3Q26 Earnings Conference Call



Deleveraging completed and new capital structure

November 2026

PARANAPANEMA

DISCLAIMER

Forward-looking statements

This presentation may contain certain forward-looking statements and information relating to Paranapanema S.A. (the "Company") that reflect the current views and/or expectations of the Company and its management regarding its performance, business and future events. Forward-looking statements include, without limitation, any statement that may predict, indicate or imply future results, performance or achievements, and may contain words and/or any other phrases of similar meaning. Such statements are subject to a number of risks, uncertainties and assumptions.

We caution that a number of important factors could cause actual results to differ materially from the plans, objectives, expectations, estimates and intentions expressed in this presentation. Under no circumstances shall the Company or any of its subsidiaries, affiliates, directors, agents or employees be liable to any third party (including investors) for any investment or business decision made or action taken in reliance on the information and statements contained in this presentation, or for any consequential, special or similar damages.

This presentation and all of its contents are proprietary information and may not be reproduced or disclosed in any form, in whole or in part, without the prior written consent of the Company. The information contained in this presentation is subject to change from time to time without prior notice, and the Company has no obligation to keep anyone informed of such changes.



AGENDA

What we will cover

1. **The Company**
   Production units and hibernation of the Caraíba unit

2. **3Q26 Highlights**
   The figures behind the quarter's turnaround

3. **Financial deleveraging**
   Global Agreement, BS Fund, AXIA and Banrisul

4. **Operating performance**
   Volume, revenue, costs, EBITDA and cash

5. **Next steps**
   Subsequent events and judicial reorganization

PARANAPANEMA

THE COMPANY

The only Brazilian company with primary copper refining and copper processing

Caraíba



Dias d'Ávila (BA) · refining · **hibernated**

Idle since Sep/2025 as it did not generate positive cash flow. Only the structures required by environmental legislation are maintained.

3Q26 revenue: R$ 6.9 MM

ELUMA





Santo André (SP) · copper processing · **revenue base**

Copper tubes, laminated products, bars and wires. Accounted for 100% of volume sold in 3Q26, with sales under the tolling and integral modalities.

3Q26 revenue: R$ 126.0 MM ▲ 34% vs 3Q25

Source: 3Q26 ITR, Note 1 – Operating context.

DIAS D'ÁVILA (BA) · EVIDENCE OF HIBERNATION

Plant idle since September 2025, with headcount reduced to 83 employees

83

active and productive employees in Sep/2026 vs. 401 in Jun/2025 (–79%, FGTS)

Zero

anode production since Sep/2025; zero natural gas consumption since Nov/2025

WWTP only

Wastewater treatment and support facilities remain active due to environmental requirements

Anode production (t/month) · 2020–2026

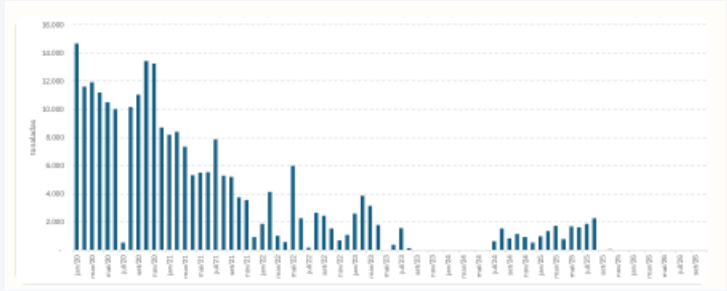

Natural gas (m³/month) · 2022–2026

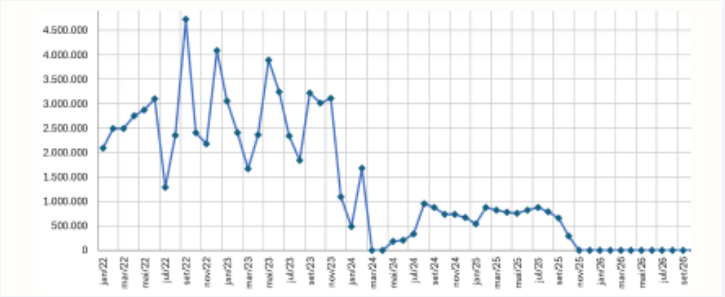



Smelting and Converting: access sealed off



Sulfuric Acid: access blocked



Administrative building vacated

Source: Technical Report "Overview of the current situation – Dias d'Ávila" (10/22/2026); FGTS Digital statements 06/2025 and 09/2026; 3Q26 ITR, Note 12.2.

QUARTER HIGHLIGHTS

3Q26 marks the beginning of the turnaround in Paranapanema's capital structure

–94%

Gross financial debt

from R$ 5.72 bn (Dec/25) to R$ 0.36 bn (Sep/26)

R$ 6.0 bn

Liabilities extinguished in 2026

Global Agreement, BS Fund, AXIA and Banrisul, with R$ 346 MM disbursed

+R$ 5.2 bn

Equity improvement

from –R$ 7.54 bn to –R$ 2.39 bn in nine months

+294.5MM

EBITDA

R$ 36.5 MM in 3Q26 vs –R$ 258.0 MM in 3Q25

R$ 53 MM

Operating cash flow

best result in the last five quarters

–25%

Fixed costs

R$ 61.4 MM vs R$ 81.9 MM in 3Q25

Source: 3Q26 ITR (Notes 1, 16, 25 and 28.7); 3Q26 earnings release.

FINANCIAL DELEVERAGING

Four agreements extinguished R$ 6.0 billion in liabilities, with R$ 346 million disbursed

Creditor	Debt settled	Payment	Discount	% discount	Settlement method
Global Agreement	5,072.5	331.6	4,740.9	**93%**	Debenture funding, escrow account, judicial deposit and credit rights
BS Fund	849.7	–	849.7	**100%**	Payment in kind with iron silicate
AXIA Energia	68.1	7.0	61.1	**90%**	Single payment on 09/04/2026
Banrisul	47.2	7.0	40.2	**85%**	Single payment on 09/11/2026
Total	**6,037.5**	**345.6**	**5,691.9**	**94%**	

R$ million

R$ 5.7 bn

gain from discounts recognized in the income statement, without consuming operating cash

6%

was the effective settlement cost: each R$ 1.00 of debt was extinguished with R$ 0.06

Source: 3Q26 ITR, Note 25 – Breakdown of financial gains arising from agreements with creditors.

GLOBAL AGREEMENT · PARTIAL SETTLEMENT

Historical debt of R$ 5.1 billion resolved with R$ 332 million

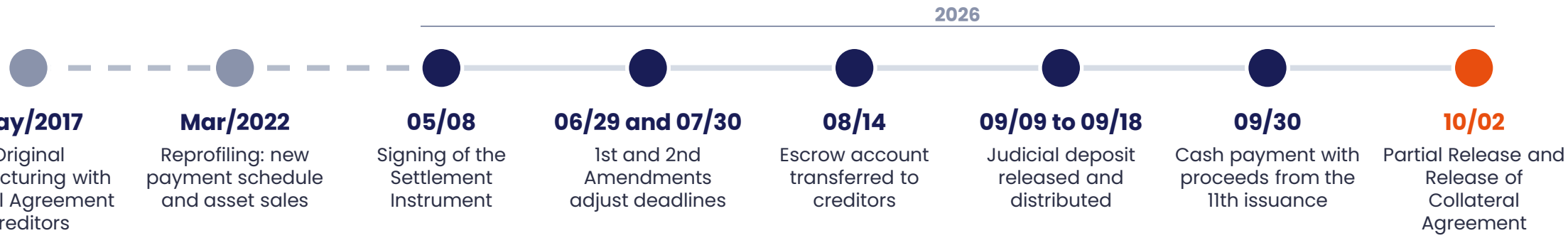

Components paid

R$ 41.2 MM

Escrow account balance

R$ 190.8 MM

Judicial deposit from a prior assignment of credit rights

R$ 100.0 MM

Cash payment, funded by the 11th issuance of debentures

What remains

- R$ 327 MM of contractual debt linked solely to the monetization of 9 judicial credit rights, within up to 36 months
- No obligation to pay with own funds; balance extinguished at the end of the period
- Collateral released and covenants extinguished

Source: 3Q26 ITR, Notes 1 and 16; Material Fact of 05/12/2026.

CAPITAL STRUCTURE · BEFORE AND AFTER

Net debt fell from R$ 5.7 billion to R$ 0.4 billion in nine months

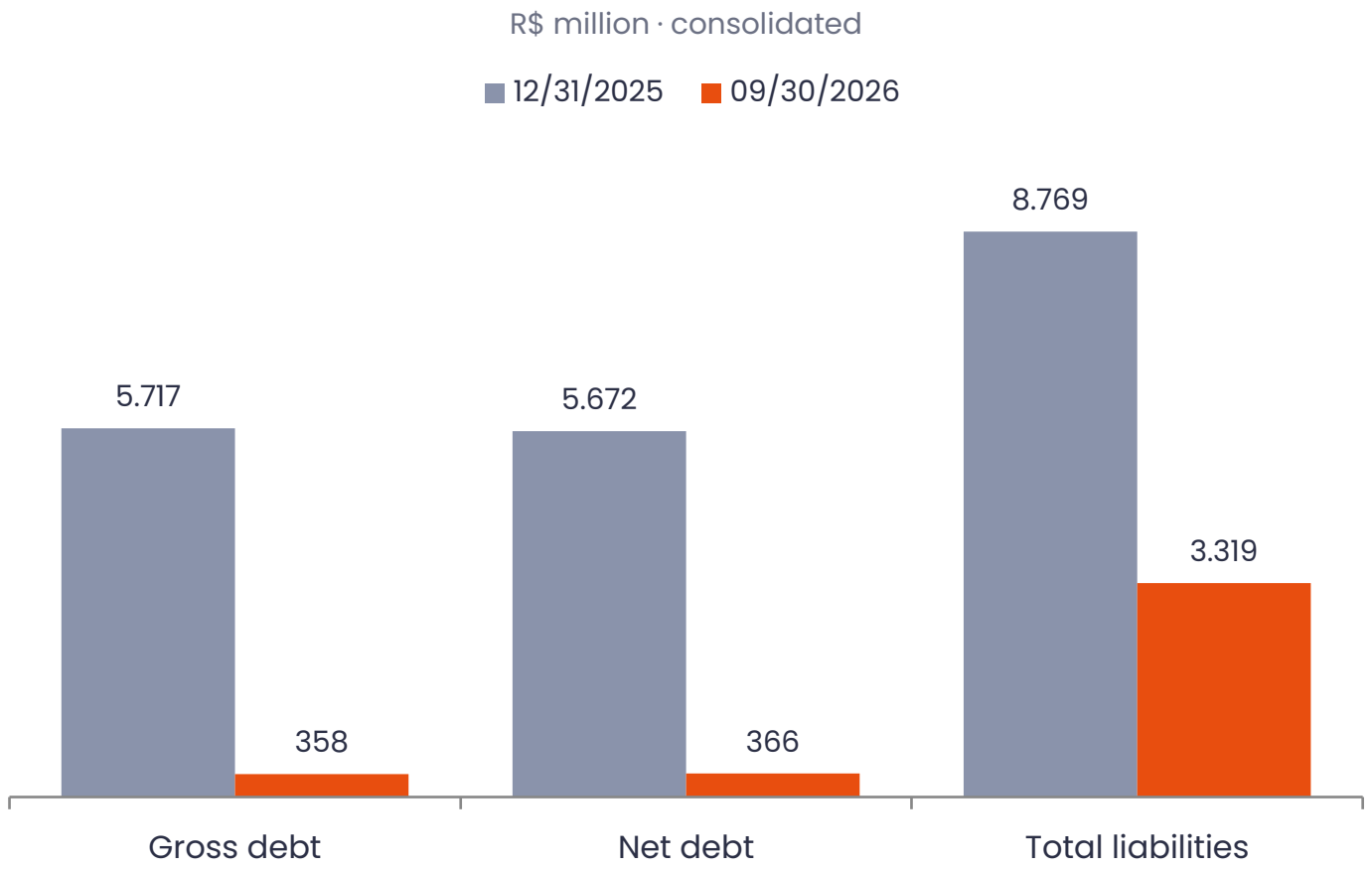

–R$ 7.54 bn → –R$ 2.39 bn

Shareholders' equity: R$ 5.2 bn improvement

–R$ 7.19 bn → –R$ 2.05 bn

Net working capital: R$ 5.1 bn improvement

–287% → –17%

Leverage ratio (net debt / equity)

0 covenants

Global Agreement collateral released; remaining debt has no covenants

Source: 3Q26 ITR – Balance sheet and Note 28.7. The R$ 5.4 bn net income in 3Q26 reflects the non-recurring accounting effect of the debt discounts.

3Q26 VS 3Q25 INDICATORS

Operating indicators confirm the recovery trajectory

▲ 34%

Eluma net revenue

R$ 126.0 MM vs R$ 94.1 MM

▲ 5%

Eluma sales volume

5,298 t vs 5,023 t

▼ 25%

Fixed costs

R$ 61.4 MM vs R$ 81.9 MM

▼ 27%

Personnel expenses

R$ 32.3 MM vs R$ 44.3 MM

▼ 57%

Energy, water and gas

R$ 7.2 MM vs R$ 16.5 MM

▼ 66%

Gross loss

–R$ 10.4 MM vs –R$ 30.7 MM

R$ 15.0 MM

Operating result

vs –R$ 280.4 MM in 3Q25

Source: 3Q26 ITR – Income statement and Note 23 (parent company); 3Q26 release. Green arrows indicate favorable changes.

VOLUME AND REVENUE BY UNIT

Eluma grows and offsets part of the effect of Caraíba's hibernation

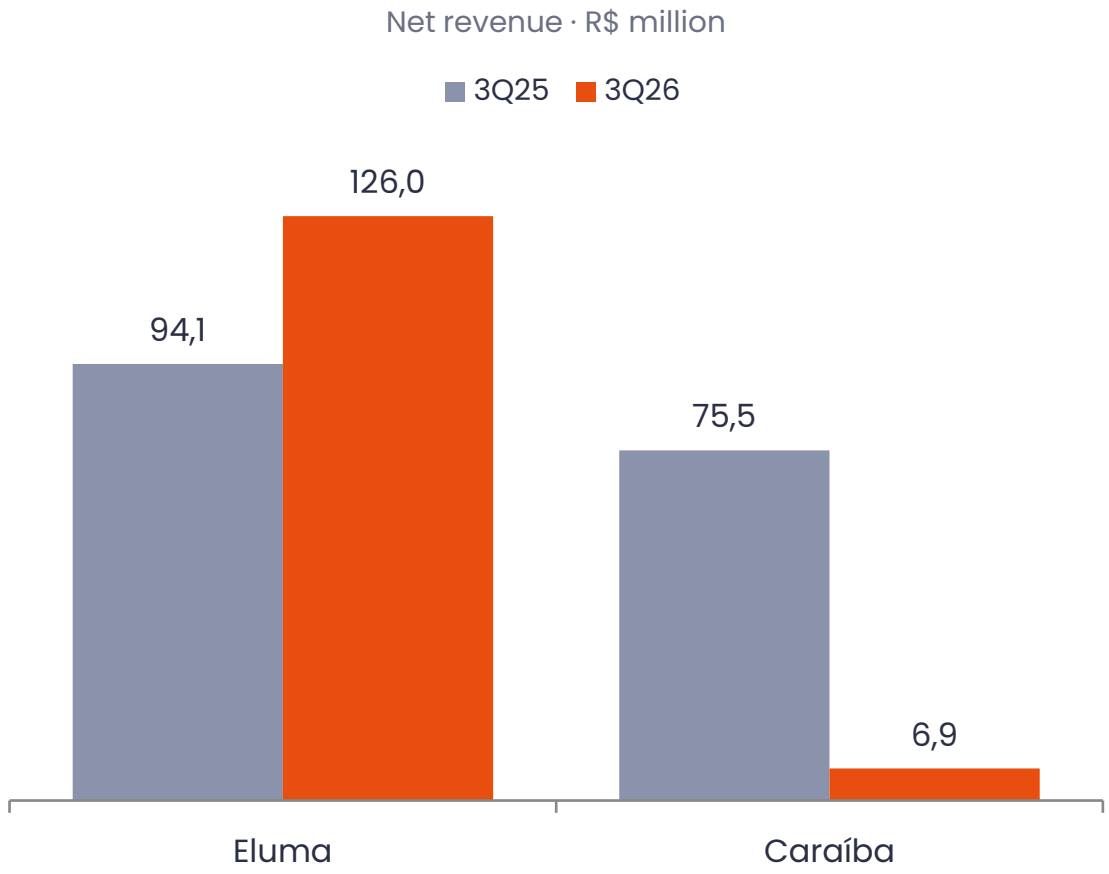

	3Q26	3Q25	Chg.
Volume (t)			
Eluma	5,298	5,023	▲ 5%
Caraíba	–	4,376	▼ 100%
Paranapanema	**5,298**	**9,400**	**▼ 44%**
Revenue (R$ MM)			
Eluma	126.0	94.1	▲ 34%
Caraíba	6.9	75.5	▼ 91%
Paranapanema	**132.9**	**169.6**	**▼ 22%**

The consolidated decrease comes entirely from Caraíba, in hibernation since Sep/2025. Eluma, the revenue base, grew 34% in revenue and 5% in volume.

Source: 3Q26 earnings release; 3Q26 ITR, Note 22.

PARANAPANEMA

FIXED COSTS

Fixed costs 25% lower

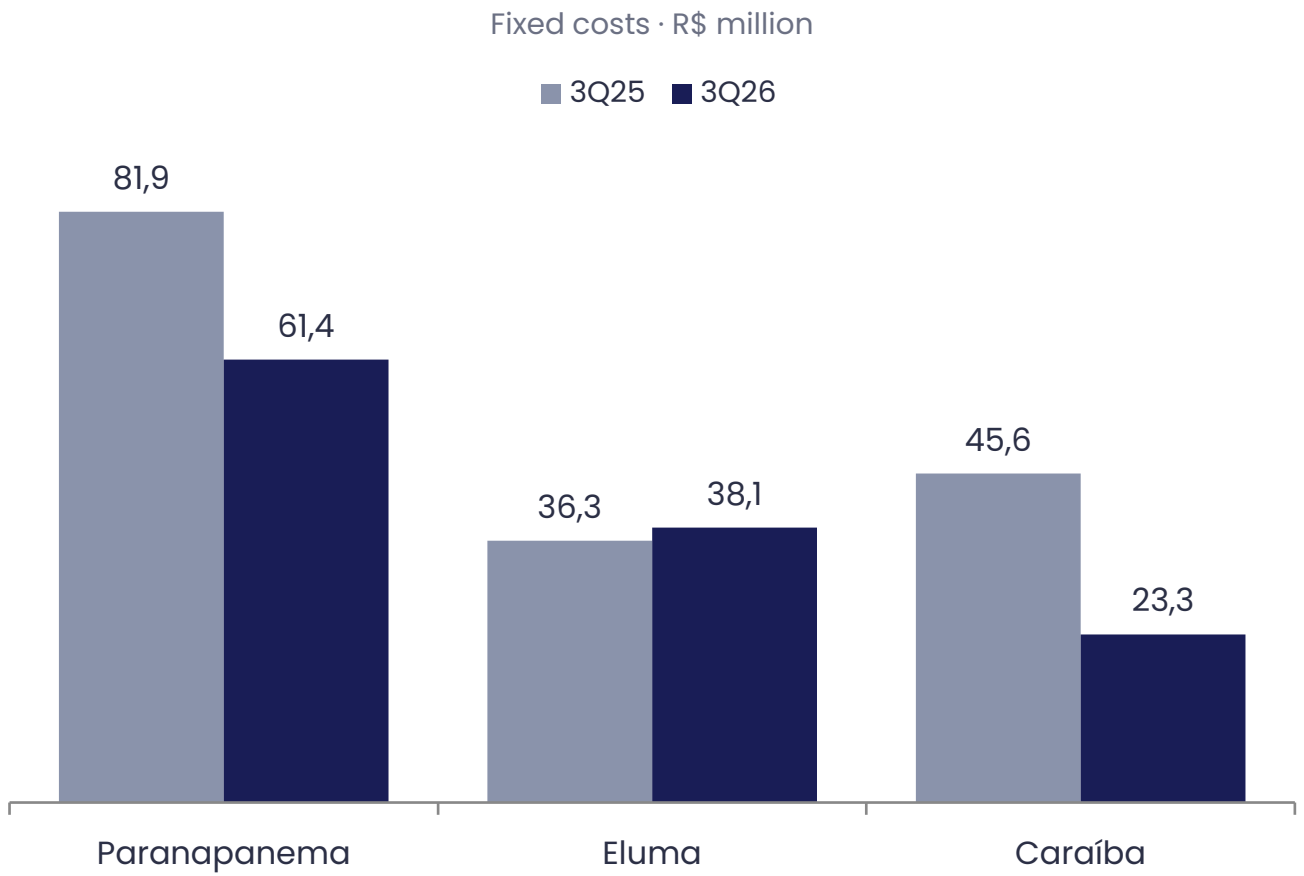

–25%

in consolidated fixed costs, driven by the downsizing of Dias d'Ávila (–49%) and tight cost control at Eluma

Source: 3Q26 earnings release.

PARANAPANEMA

PARANAPANEMA

Q&A

PARANAPANEMA

Investor Relations

+55 11 2199-7855

ri@paranapanema.com.br

www.paranapanema.com.br/ri